





Victory Giant Technology (Thailand) Co., Ltd.



	12	(1 . . 68 - 31 . . 68)
		1
CFO	0.086 tCO2e /	0.086 tCO2e /
Carbon intensity (Scope 1+2)		

.3

()



ESG

()

3、2025 年碳排放状态: สถานการณ์ปล่อยก๊าซเรือนกระจกปี 2025:

根据公司供应链的温室气体排放清单报告，排放可分为三个范围，范围一（直接温室气体排放），排放量 3,261 kgCO₂e，范围二（能源使用所产生的间接温室气体排放），为 27,739 kgCO₂e，范围三（除能源使用以外的其他间接温室气体排放）为 12,238 kgCO₂e。此外，其他相关活动还产生温室气体

3,261 kgCO₂e。范围二排放 27,739 kgCO₂e。范围三排放 12,238 kgCO₂e。总计 43,238 kgCO₂e。此外，其他相关活动还产生温室气体 38 kgCO₂-eq。总计 43,276 kgCO₂-eq。

按业务单元或设施统计 จำนวนข้อมูลตามหน่วยงานหรือสถานประกอบการ

指标 ภาษาอังกฤษ	单位 หน่วยงาน	2025 年
二氧化碳排放量 TonCO ₂ -eq	43238.00	
温室气体排放总量 温室气体排放总量 温室气体排放总量		
范围一温室气体排放总量		
范围二温室气体排放总量		
范围三温室气体排放总量		
其他相关活动产生的温室气体排放量 二氧化碳当量 TonCO ₂ -eq	1223	
总计		43276

的计算均参考 ISO 14064-1:2018 注：温室气体排放总量包括范围一及范围二温室气体排放，范围一、范围二温室气体排放及范围三温室气体排放按排放和积未减排。

